





# RELATÓRIO DE GESTÃO

## CONTAS 2020

SANTA CASA DA MISERICÓRDIA DE TRANCOSO



*[Handwritten signatures and initials in the top right corner]*


  
 Res
   

  
 João Carlos
   

  


**Índice:**

Conteúdo

|   |    |
|---|----|
| 1 Nota Introdutória .....   | 3  |
| 2 Caracterização da Instituição e das suas atividades: .....  | 3  |
| 2.1 Evolução da Santa Casa .....  | 3  |
| 2.2 Missão e objetivos .....  | 4  |
| 2.3 Governo da Instituição .....  | 4  |
| 2.4 Instalações e equipamentos.....   | 5  |
| 3. Atividade da Santa Casa da Misericórdia de Trancoso: .....   | 6  |
| 3.1 Atividades de Apoio Social e de Solidariedade.....  | 6  |
| 3.2 Atividade Comercial.....  | 9  |
| 3.3 Atividade Social – Inativa com equipamentos adstritos.....  | 9  |
| 4. Acontecimentos especialmente relevantes ocorridos entre 2014 e 2020.....   | 10 |
| 4.1 PER – Processo Especial de Revitalização.....   | 10 |
| 5. Proposta de Aplicação de Resultados e Expectativas futuras .....   | 11 |
| 5.1 Proposta de Aplicação de Resultados.....  | 11 |
| 5.2 Expectativas futuras e considerações finais.....  | 11 |
| 6 Contas 2020.....  | 12 |
| 6.1 Demonstração de Resultado, Exercício findo em 31.12.2020.....   | 12 |
| 6.2 Balanço em 31.12.2020.....  | 13 |
| 6.3 Demonstração de Fluxos de Caixa, Exercício de 2020.....   | 14 |
| 6.4 Demonstração individual das alterações nos fundos Patrimoniais .....  | 15 |
| 6.5 Notas Explicativas.....   | 16 |
| 6.6 Análise ao Balanço.....   | 28 |
| 7. Anexo: Quadros Demonstrativos das Demonstrações de Resultados Analíticos por Valências Sociais e Atividades Comerciais ..... | 32 |
| 7.1 Demonstração de Resultados por Valência .....   | 32 |
| 7.2 Demonstração de Resultados das Atividades Comerciais.....   | 33 |
| 7.3 Desempenho integrado das valências com as actividades comerciais.....   | 34 |

## 1 Nota Introdutória

No cumprimento das disposições legais e estatutárias, a Mesa Administrativa, da Santa Casa da Misericórdia de Trancoso submete à Assembleia Geral o Relatório de Contas, referente ao exercício de 2020. Como relatório de gestão, este documento espelha o desempenho desta Santa Casa no cumprimento dos seus objetivos e reflete, de forma geral, quer as atividades desenvolvidas, quer as dificuldades sentidas no cumprimento desses objectivos.

Não obstante este dossier respeitar ao relatório e contas do exercício de 2020, como já foi referido, não podemos deixar de mencionar a pandemia do COVID-19 e suas consequências sanitárias, sociais, económicas e financeiras para as famílias, trabalhadores, empresas, Irmandades e demais organizações. A nossa primeira palavra é de grande reconhecimento às nossas colaboradoras e colaboradores pelo empenhamento, profissionalismo e competência demonstrados ao serviço dos utentes no decurso desta crise.

## 2 Caracterização da Instituição e das suas atividades:

### 2.1 Evolução da Santa Casa

Remonta ao século XVI a criação da irmandade da Santa Casa da Misericórdia de Trancoso, constituída da ordem jurídica canónica, com o objetivo de satisfazer carências sociais, através da prática de obras de misericórdia e atos de culto Católico, de harmonia com o seu espírito tradicional, informado pelos princípios da doutrina e moral cristã. Segundo o Compromisso aprovado pela Rainha D. Leonor em 1498 a Misericórdia é "uma instituição e Confraria de pessoas de honesta vida, boa fama, sã consciência, tementes a Deus e guardadores dos seus mandamentos, mansas e humildosas a todo o serviço de Deus e da dita Confraria ". A irmandade goza de personalidade jurídica civil e está reconhecida como Instituição Privada de Solidariedade Social, mediante participação escrita da sua vocação canónica, feita pelo Ordinário Diocesano aos serviços competentes do Estado.

*Handwritten signatures and notes:*  
- Top right: A large signature, possibly "D. Reis".  
- Middle right: "Este" written vertically.  
- Bottom right: "Sub" written vertically.  
- Further down: A signature that appears to be "A. J. ...".

A Santa Casa da Misericórdia de Trancoso fundada em 1514, tem vindo a desenvolver um conjunto de atividades e de iniciativas nas áreas social e de saúde, ajuda aos refugiados, emigrantes e pessoas deslocadas, criação e preservação de empregos viáveis, a melhoria das condições de vida nas áreas urbanas e rurais, a proteção e reabilitação do património histórico e cultural, a educação e a formação profissionais, de grande impacto e projeto no Concelho, em complemento e muitas vezes em substituição da oferta pública existente, dando cumprimento à solidariedade social concretizada através da prática das catorze Obras de Misericórdia. Estes cuidados são prestados à população carenciada particularmente aos idosos e às crianças com carências sociais

João Reis  
Garcia  
G.F.  
M.L.  
J.  
J.

## 2.2 Missão e objetivos

Vem regulada no artigo 1º do Compromisso da Irmandade da Santa Casa da Misericórdia de Trancoso a denominação, bem como a natureza, organização e fins da Instituição de Irmão, determinando que a Santa Casa de Misericórdia de Trancoso “continua a ser uma associação de fiéis”, constituída da ordem jurídica canónica, com o objetivo de satisfazer carências sociais e praticar atos de culto católico, de harmonia com o seu espírito tradicional, informado pelos princípios da doutrina e moral cristã.

No campo social exercerá a sua ação através da prática das obras de misericórdia, tanto espirituais, como corporais, e no sector especificamente religioso, sob a invocação de Nossa Senhora da Misericórdia, que é a sua Padroeira, manterá o culto divino nas suas Igrejas e exercerá as atividades que constam do Compromisso e as que mais vierem a ser convenientes.

Desta forma a Santa Casa da Misericórdia mantém as suas atividades direcionadas para o cumprimento do compromisso, nomeadamente com intervenção ao nível das atividades sociais e de bem-estar, da saúde e da educação.

## 2.3 Governo da Instituição

Segundo o Art. 5º, do compromisso da Irmandade da Santa Casa da Misericórdia de Trancoso, o governo da Santa Casa reside na Assembleia Geral e, por delegação desta, na Mesa Administrativa e no definitório ou Conselho Fiscal.

## 2.4 Instalações e equipamentos

A Santa Casa conta com um conjunto de equipamentos, quer ao nível de instalações, quer ao nível de equipamentos básicos e de transporte, que lhe permitem desenvolver as suas atividades de forma regular e com qualidade, para os seus mais de 300 utentes atuais.

Do património da Santa Casa de Misericórdia de Trancoso fazem parte, para além do complexo social afeto às valências ativas, os seguintes imóveis legados, doados e adquiridos:

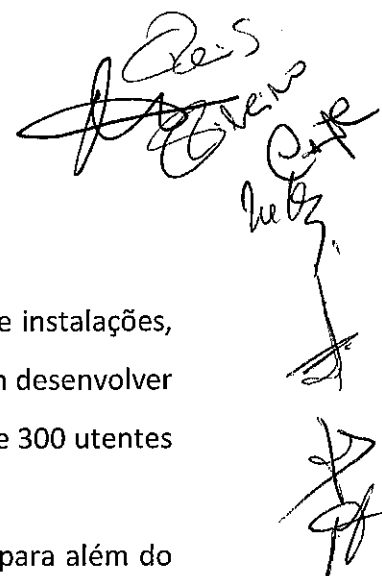
### ***Prédios Urbanos***

- Rua Elias Garcia, Nº125 a 129 em Queluz (doado por Manuel Martins, com reserva de usufruto para o doador);
- Av. De Roma, em Lisboa (legado por Eduardo Santiago);
- Imóveis doados em 2017.

### ***Prédios Rústicos***

- Rendimento de vários prédios rústicos legados pelo Eng.º António Maria Fernandes;
- Propriedades rústicas em diversas freguesias legadas pelo Dr. Ismael Gamboa, Maria da Graça Gamboa, Maria Conceição Gamboa, Diamantino Tavares e esposa Maria dos Anjos Almeida, Dr. José Homem de Sampaio e Melo Fernandes Vaz.

Reis  
Agosto  
1973



### 3. Atividade da Santa Casa da Misericórdia de Trancoso:

#### 3.1 Atividades de Apoio Social e de Solidariedade

A Santa Casa da Misericórdia de Trancoso, é uma Instituição secular, inspirada na doutrina cristã, tendo como missão fazer o bem pela comunidade de Trancoso, disponibilizando um conjunto de recursos para o combate à pobreza e exclusão social. Atualmente, dedica-se a três áreas de intervenção prioritárias, a infância, o apoio ao idoso e ação social, dispondo também de uma vertente comercial em vários empreendimentos.

Assim na vertente do apoio à criança, dispõe dos seguintes equipamentos para acolhimento de crianças:

- **Jardim-de-Infância da Santa Casa da Misericórdia de Trancoso (Trancoso);**
- **Creche da Santa Casa da Misericórdia de Trancoso (Trancoso);**
- **ATL de Freches (Freches);**
- **ATL da Cogula (Cogula).**

A Santa Casa da Misericórdia de Trancoso possui uma vasta experiência na área da infância, intervindo neste domínio desde 1981. A qualidade pedagógica, relação de confiança e estabelecimento de laços afetivos entre a equipa e as crianças têm permitido conquistar uma forte reputação junto da comunidade local. Através de uma metodologia pedagógica moderna, a criança assume um papel ativo no processo de ensino/ aprendizagem, tornando-se mais autónoma, curiosa, criativa e sensível ao mundo que a rodeia. Assim, o departamento da Infância tem por missão assegurar os cuidados e acompanhamento pedagógico favoráveis ao desenvolvimento infantil integral, respeitando as necessidades e interesses individuais de cada criança.

*Handwritten notes:*  
Reis  
Bene  
Cete  
Julg  
[Signature]

As valências de infância da SCMT têm um financiamento participado pelo Instituto da Segurança Social, e CMT, sendo o cálculo das mensalidades praticado de acordo com os rendimentos do agregado familiar do educando.

**No tocante ao Apoio ao Idoso**, a Santa Casa da Misericórdia de Trancoso visa dignificar e melhorar a qualidade de vida das pessoas idosas, e/ou em situação de dependência e integra diversas valências:

- **Lar I - 3.ª Idade;**
- **Apoio Trancoso;**
- **Apoio Zabro;**
- **Apoio Terrenho;**
- **Lar II - Acamados**
- **Lar II - Residencial**
- **UAI**
- **Centro de Dia Cogula**
- **Centro de Dia de Freches**
- **Rio de Moinhos**
- **Lar Cogula**

Presentemente congrega apoio a mais de duzentas pessoas idosas, e/ ou em situação de desfavorecimento.

A missão do Departamento do Idoso consiste na prestação de serviços que permitam ao Idoso em perda de autonomia, quer nas valências da Instituição, quer ao manter-se na sua casa com dignidade, a satisfação das suas necessidades básicas e salvaguardando os seus direitos.

A missão da SAD, consiste na prestação de serviços que permitam ao Idoso em situação de perda de autonomia, manter-se na sua casa com dignidade, através da satisfação das suas necessidades básicas e salvaguardando os seus direitos.

*Handwritten signatures and notes:*  
Deis  
Belen  
CMT  
Jug.  
[Signature]  
[Signature]

Os nossos serviços são prestados por uma equipa qualificada, reconhecida pelos utentes e pelos respetivos familiares são unânimes ao reconhecer a qualidade e regularidade da prestação do serviço de higiene, desempenho das ajudantes familiares (conhecimentos, linguagem, competência, empenho e afetividade) e funcionamento do serviço administrativo.

A conduta desenvolvida, tem-se pautado por atingir os seguintes objetivos:

- Contribuir para a melhoria da qualidade de vida da pessoa dependente e respetiva família;
- Dignificar a pessoa, promovendo a sua autonomia, bem-estar físico e psicológico
- Assegurar o acompanhamento personalizado de cada utente e das respetivas famílias;
- Promover um clima de respeito, confiança, compreensão e segurança entre a equipa e o utente.

As atividades desenvolvidas no último triénio, têm entre outras, passado pelas seguintes:

- Higiene do idoso e/ou pessoa;
- Distribuição de refeições no domicílio;
- Manutenção do espaço habitacional;
- Apoio na administração de medicamentos e refeições;
- Lavagem e tratamento de roupa;
- Acompanhamento ao exterior;
- Apoio social e psicológico;

*Handwritten notes and signatures:*  
M. C. S.  
B. L. S.  
G. F.  
L. S.  
[Signature]  
[Signature]



*Handwritten signatures and notes:*  
A. Elias  
Breno  
C. J. F.  
Pub  
[Signature]  
[Signature]

### 3.2 Atividade Comercial

Além das diversas vertentes de Apoio Social, acima plasmadas, esta Instituição conta também com atividades de natureza comercial, através da exploração dos seguintes equipamentos:

- **Farmácia;**
- **Posto de Abastecimento de Combustíveis.**

Sendo certo que o resultado destas atividades serve, invariavelmente, para o investimento nas valências de Apoio Social.

### 3.3 Atividade Social – Inativa com equipamentos adstritos

Nos últimos anos a Santa Casa empreendeu investimentos em duas unidades, a saber:

- **O Lar da Granja**
- **Hospital de Trancoso**
  - Por falta de condições financeiras estas duas unidades não iniciaram a sua atividade e contribuíram para o desequilíbrio da situação financeira da Santa Casa.
  - Está em estudo o futuro a dar a estes dois equipamentos, passando as hipóteses pela exploração direta, caso se reúnam os meios financeiros necessários, pela exploração através de parceria, pelo arrendamento ou pela alienação.

## 4. Acontecimentos especialmente relevantes ocorridos entre 2014 e 2020

### 4.1 PER – Processo Especial de Revitalização

Durante o ano de 2013, a SCMT, ficou sujeita a um pedido de insolvência por parte de um dos seus credores, tendo, entretanto, recorrido a um PER – Processo Especial de Revitalização, junto do Tribunal Judicial de Trancoso.

O propósito do PER foi a reestruturação financeira da SCMT, uma vez que até aí a instituição encontrava-se impedida, por falta de condições financeiras, de cumprir com todos os seus compromissos junto dos seus credores.

A homologação do PER ocorreu em 2014, concretizando o objetivo de reestruturação financeira da SCMT.

#### **O PER foi homologado nas seguintes condições:**

1. Pagamento do passivo aos credores, com perdão de capital de 30% e juros vencidos, para os fornecedores de bens e serviços, e instituições financeiras com créditos comuns, com uma carência de capital de 24 meses para a generalidade dos credores com exceção do pessoal, com perdão de juros vencidos para todos os credores, e pagamento ao pessoal em 36 meses com perdão de cerca de 67% dos seus créditos.
2. Liquidação de uma verba de 3.000.000 de euros aos fornecedores, através do encaixe previsional, da venda de imóveis não afetos a atividades sociais ativas, a realizar no horizonte dos primeiros 5 anos do plano.
3. O período de carência do PER, de 24 meses, terminou em março de 2016.
4. Desde aí iniciou-se o pagamento regular das prestações homologadas no âmbito do PER.
5. No ano 2020 foram remetidas comunicações aos credores do PER (os que apresentavam valores mais baixos) com o objectivo de realizar o pagamento total (de uma só vez) das respectivas dívidas. Destas comunicações houve acordos que resultaram num perdão de 12.458 €.

## 5. Proposta de Aplicação de Resultados e Expectativas futuras

### 5.1 Proposta de Aplicação de Resultados

A Santa Casa da Misericórdia de Trancoso, apurou no Exercício Económico findo em 14.06.2021, um Resultado Líquido Positivo no valor de 343.814,02 € (trezentos e quarenta e três mil, oitocentos e catorze euros e dois cêntimos), o qual propõe seja transferido para a conta de Resultados Transitados.

### 5.2 Expectativas futuras e considerações finais

A Santa Casa da Misericórdia de Trancoso espera poder continuar a desenvolver as suas atividades sociais ao ritmo atual e se possível aumentar o seu impacto social nas várias áreas de atuação.

No que diz respeito ao desempenho económico e aos compromissos financeiros, a Santa Casa tem por objetivos manter os seus níveis de rentabilidade atual, de forma a poder continuar a financiar o seu serviço social e a conseguir fazer face aos compromissos resultantes da reestruturação financeira encetada no âmbito do processo especial de revitalização e a manter assim o seu equilíbrio económico-financeiro, fundamental para a prossecução dos objetivos sociais da Santa Casa.

No início de 2021 e até à data já foram efectuados 53 acordos de pagamento do PER no montante de 1.153.720,66€, resultando numa poupança de 50.770,95€.

Agradecemos a todos os que colaboraram com a Santa Casa, muito em especial para os que viabilizaram a sua recuperação recente no âmbito do PER, nomeadamente, fornecedores, entidades bancárias, colaboradores e parceiros diversos, com particular destaque para os nossos colaboradores.

Certos de um futuro melhor, a todos os nossos agradecimentos.

*Handwritten signatures and notes:*  
A Reis  
Breno  
Jul  
[Signature]  
[Signature]

## 6 Contas 2020

### 6.1 Demonstração de Resultado, Exercício findo em 31.12.2020

#### Santa Casa da Misericórdia de Trancoso

Demonstração individual dos resultados por naturezas  
Período findo em 31 de Dezembro de 2020

Contribuinte: 501377344  
Unidade Monetária: euros

| RENDIMENTOS E GASTOS   | NOTAS | PERÍODOS          |                   |
|--|-------|-------------------|-------------------|
|  |       | 31-12-2020        | 31-12-2019        |
| Vendas e serviços prestados  | 9     | 3.147.925,91      | 3.255.404,90      |
| Subsídios, doações e legados à exploração                                  | 11    | 1.209.847,80      | 1.133.392,48      |
| Custo das mercadorias vendidas e das matérias consumidas                   | 8     | (1.927.974,30)    | (2.047.865,26)    |
| Fornecimentos e serviços externos  | 9     | (354.258,80)      | (310.854,23)      |
| Gastos com o pessoal   | 15    | (1.974.001,12)    | (1.866.983,64)    |
| Imparidade de dívidas a receber (perdas/reversões)                         | 7     | (329,00)          | (28.087,59)       |
| Aumentos/reduções de justo valor   |       | 1.149,88          | 0,00              |
| Outros rendimentos   |       | 397.899,06        | 248.866,08        |
| Outros gastos  |       | (33.617,26)       | (10.450,88)       |
| <b>Resultado antes de depreciações, gastos de financiamento e impostos</b> |       | <b>466.642,37</b> | <b>373.421,85</b> |
| Gastos/reversões de depreciação e de amortização                           | 5     | (115.201,56)      | (128.211,75)      |
| <b>Resultado operacional (antes de gastos de financiamento e impostos)</b> |       | <b>351.440,81</b> | <b>245.210,11</b> |
| Juros e rendimentos similares obtidos                                      | 9     | 164,47            | 169,10            |
| Juros e gastos similares suportados  | 6     | (7.791,26)        | (13.412,09)       |
| <b>Resultado antes de impostos</b>   |       | <b>343.814,02</b> | <b>231.967,12</b> |
| Imposto sobre o rendimento do período                                      |       | 0,00              | 0,00              |
| <b>Resultado líquido do período</b>  |       | <b>343.814,02</b> | <b>231.967,12</b> |

## 6.2 Balanço em 31.12.2020

*Handwritten signatures and initials:*  
 - Top right: "A. Reis" and "G. Veiga"  
 - Middle right: "J. M. S." and "A. S." with a large signature  
 - Bottom right: "A. S." with a signature

**Santa Casa da Misericórdia de Trancoso**

Contribuinte: 501377344

Balanço individual em 31 de Dezembro de 2020

Unidade Monetária: euros

| RUBRICAS  | NOTAS | DATAS               |                     |
|---|-------|---------------------|---------------------|
|   |       | 31-12-2020          | 31-12-2019          |
| <b>ACTIVO</b>   |       |                     |                     |
| <b>Activo não corrente</b>  |       |                     |                     |
| Activos fixos tangíveis   |       | 5.942.771,18        | 6.324.057,11        |
|   |       | <b>5.942.771,18</b> | <b>6.324.057,11</b> |
| <b>Activo Corrente</b>  |       |                     |                     |
| Inventários   | 9     | 117.541,07          | 134.970,71          |
| Créditos a receber  | 14    | 319.744,65          | 465.859,00          |
| Estado e outros entes públicos                                    | 14    | 1.912,12            | 6.081,73            |
| Fundadores/beneméritos/patrocinadores/doadores/associados/membros |       | 1.991,05            | 614,40              |
| Diferimentos  | 16    | 3.706,54            | 0,00                |
| Outros activos correntes  | 14    | 4.588,84            | 3.438,96            |
| Caixa e depósitos bancários                                       | 14    | 949.856,02          | 295.803,59          |
|   |       | <b>1.399.340,29</b> | <b>906.768,39</b>   |
| <b>Total do activo</b>  |       | <b>7.342.111,47</b> | <b>7.230.825,50</b> |
| <b>FUNDOS PATRIMONIAIS E PASSIVO</b>                              |       |                     |                     |
| <b>Fundos patrimoniais</b>  |       |                     |                     |
| Reservas  |       | 159.216,29          | 159.216,29          |
| Resultados transitados  |       | 1.358.533,31        | 836.126,48          |
| Excedentes de revalorização                                       |       | 300.000,00          | 600.000,00          |
| Ajustamentos / outras variações nos fundos patrimoniais           |       | 1.347.435,02        | 1.347.435,02        |
|   |       | <b>3.165.184,62</b> | <b>2.942.777,79</b> |
| Resultado líquido do período                                      |       | 343.814,02          | 231.967,12          |
| <b>Total dos fundos patrimoniais</b>                              |       | <b>3.508.998,64</b> | <b>3.174.744,91</b> |
| <b>Passivo</b>  |       |                     |                     |
| <b>Passivo não corrente</b>                                       |       |                     |                     |
| Financiamentos obtidos  | 14    | 135.800,86          | 213.400,78          |
| Estado e outros entes públicos                                    | 14    | 27.388,28           | 32.904,92           |
| Fornecedores  |       | 0,00                | 7.718,73            |
| Outras dívidas a pagar  |       | 0,00                | 27.412,29           |
|   |       | <b>163.189,14</b>   | <b>281.436,72</b>   |
| <b>Passivo corrente</b>   |       |                     |                     |
| Fornecedores  | 14    | 511.050,15          | 597.591,61          |
| Estado e outros entes públicos                                    | 14    | 81.567,48           | 82.243,01           |
| Financiamentos obtidos  | 14    | 77.599,92           | 77.599,92           |
| Diferimentos  | 16    | 38.250,00           | 38.250,00           |
| Outros passivos correntes   | 14    | 2.961.456,14        | 2.988.959,33        |
|   |       | <b>3.669.923,69</b> | <b>3.774.643,87</b> |
| <b>Total do passivo</b>   |       | <b>3.833.112,83</b> | <b>4.056.080,59</b> |
| <b>Total dos fundos patrimoniais e do passivo</b>                 |       | <b>7.342.111,47</b> | <b>7.230.825,50</b> |

### 6.3 Demonstração de Fluxos de Caixa, Exercício de 2020

*Handwritten notes and signatures:*  
 A. Reis  
 B. Reis  
 Este  
 Jul 27  
 [Signature]

| <b>Santa Casa da Misericórdia de Trancoso</b>               |       | Contribuinte: 501377344  |                       |
|---|-------|--------------------------|-----------------------|
| Demonstração individual dos fluxos de caixa                 |       | Unidade Monetária: euros |                       |
| Período findo em 31 de Dezembro de 2020                     |       |                          |                       |
| RUBRICAS  | NOTAS | PERÍODOS                 |                       |
|   |       | 31-12-2020               | 31-12-2019            |
| <b>Fluxos de caixa das actividades operacionais</b>         |       |                          |                       |
| Recebimentos de clientes e utentes                          |       | 3.293.711,26             | 3.123.305,78          |
| Pagamentos a fornecedores                                   |       | (2.349.063,45)           | (2.291.221,21)        |
| Pagamentos ao pessoal                                       |       | (1.974.001,12)           | (1.866.983,64)        |
| <b>Caixa gerada pelas operações</b>                         | 15    | <b>(1.029.353,31)</b>    | <b>(1.034.899,07)</b> |
| Pagamento/recebimento do imposto sobre o rendimento         |       |                          |                       |
| Outros recebimentos/pagamentos                              |       | 1.300.028,01             | 1.112.253,11          |
| <b>Fluxos de caixa das actividades operacionais (1)</b>     |       | <b>270.674,70</b>        | <b>77.354,04</b>      |
| <b>Fluxos de caixa das actividades de investimento</b>      |       |                          |                       |
| <b>Pagamentos respeitantes a:</b>                           |       |                          |                       |
| Activos fixos tangíveis                                     |       | (31.395,56)              | (64.593,73)           |
| <b>Recebimentos provenientes de:</b>                        |       |                          |                       |
| Activos fixos tangíveis                                     |       | 500.000,00               | 0,00                  |
| Juros e rendimentos similares                               |       | 164,47                   | 169,10                |
| <b>Fluxos de caixa das actividades de investimento (2)</b>  |       | <b>468.768,91</b>        | <b>(64.424,63)</b>    |
| <b>Fluxos de caixa das actividades de financiamento</b>     |       |                          |                       |
| <b>Recebimentos provenientes de:</b>                        |       |                          |                       |
| <b>Pagamentos respeitantes a:</b>                           |       |                          |                       |
| Financiamentos obtidos                                      |       | (77.599,92)              | (77.599,92)           |
| Juros e gastos similares                                    |       | (7.791,28)               | (13.412,09)           |
| <b>Fluxos de caixa das actividades de financiamento (3)</b> |       | <b>(85.391,18)</b>       | <b>(91.012,01)</b>    |
| <b>Variação de caixa e seus equivalentes (1+2+3)</b>        |       | <b>654.052,43</b>        | <b>(78.082,60)</b>    |
| <b>Efeito das diferenças de câmbio</b>                      |       | <b>0,00</b>              | <b>0,00</b>           |
| <b>Caixa e seus equivalentes no início do período</b>       |       | <b>295.803,59</b>        | <b>373.886,19</b>     |
| <b>Caixa e seus equivalentes no fim do período</b>          |       | <b>949.856,02</b>        | <b>295.803,59</b>     |

## 6.4 Demonstração individual das alterações nas alterações nos fundos Patrimoniais

### Santa Casa da Misericórdia de Trancoso

Contribuinte: 501377344  
Unidade Monetária: euros

Demonstração individual das alterações nos fundos patrimoniais no período findo em 31 de Dezembro de 2019

| NOTAS     | DESCRÇÃO  | Fundos Patrimoniais atribuídos aos instituidores da entidade-mãe |                       |                             |  |                              |                | Total dos Fundos Patrimoniais |
|-----------|---|--|-----------------------|-----------------------------|--|------------------------------|----------------|-------------------------------|
|           |   | Reservas   | Resultados Transfidos | Excedentes de revalorização | Outras variações nos fundos patrimoniais | Resultado líquido do período | Total          |                               |
| 1         | POSICÃO NO INÍCIO DO PERÍODO findo em 31-12-2019                                | 159 216,29   | 732 573,84            | 600 000,00                  | 2 486 026,60                             | 204 583,14                   | 4 182 399,87   | 4 182 399,87                  |
| 2         | ALTERAÇÕES NO PERÍODO<br>Outras alterações reconhecidas nos fundos patrimoniais | 0,00   | 103 552,64            | 0,00                        | (1 138 591,58)                           | (204 583,14)                 | (1 239 622,08) | (1 239 622,08)                |
| 3         | RESULTADO LÍQUIDO DO PERÍODO  | 0,00   | 103 552,64            | 0,00                        | (1 138 591,58)                           | 231 967,12                   | 231 967,12     | 231 967,12                    |
| 4=2+3     | RESULTADO EXTENSIVO   | 0,00   | 103 552,64            | 0,00                        | (1 138 591,58)                           | 27 383,98                    | 0,00           | 0,00                          |
| 5         | OPERAÇÕES COM INSTITUIDORES NO PERÍODO  | 0,00   | 0,00                  | 0,00                        | 0,00                                     | 0,00                         | 0,00           | 0,00                          |
| 6=1+2+3+5 | POSICÃO NO FIM DO PERÍODO 31-12-2019  | 159 216,29   | 836 126,48            | 600 000,00                  | 1 347 435,02                             | 231 967,12                   | 3 174 744,91   | 3 174 744,91                  |

### Santa Casa da Misericórdia de Trancoso

Contribuinte: 501377344  
Unidade Monetária: euros

Demonstração individual das alterações nos fundos patrimoniais no período findo em 31 de Dezembro de 2020

| NOTAS    | DESCRÇÃO  | Fundo Patrimoniais atribuídos aos instituidores da entidade-mãe |                       |                             |   |                              |              | Total dos Fundos Patrimoniais |
|----------|---|---|-----------------------|-----------------------------|---|------------------------------|--------------|-------------------------------|
|          |   | Reservas  | Resultados Transfidos | Excedentes de revalorização | Ajustamentos / outras variações nos fundos patrimoniais | Resultado líquido do período | Total        |                               |
| 6        | POSICÃO NO INÍCIO DO PERÍODO findo em 31-12-2020                                | 159 216,29  | 836 126,48            | 600 000,00                  | 1 347 435,02  | 231 967,12                   | 3 174 744,91 | 3 174 744,91                  |
| 7        | ALTERAÇÕES NO PERÍODO<br>Outras alterações reconhecidas nos fundos patrimoniais | 0,00  | 522 406,83            | (300 000,00)                | 0,00  | (231 967,12)                 | (9 560,29)   | (9 560,29)                    |
| 8        | RESULTADO LÍQUIDO DO PERÍODO  | 0,00  | 522 406,83            | (300 000,00)                | 0,00  | 343 814,02                   | 343 814,02   | 343 814,02                    |
| 9=7+8    | RESULTADO EXTENSIVO   | 0,00  | 522 406,83            | (300 000,00)                | 0,00  | 111 846,90                   | 354 253,73   | 354 253,73                    |
| 10       | OPERAÇÕES COM INSTITUIDORES NO PERÍODO  | 0,00  | 0,00                  | 0,00                        | 0,00  | 0,00                         | 0,00         | 0,00                          |
| 6+7+8+10 | POSICÃO NO FIM DO PERÍODO 31-12-2020  | 159 216,29  | 1 358 533,31          | 300 000,00                  | 1 347 435,02  | 343 814,02                   | 3 508 998,64 | 3 508 998,64                  |

SANTA CASA DA MISERICÓRDIA DE TRANCOSO – RELATÓRIO E CONTAS 2020

*Bileno*  
*15*  
*Jul*

*[Handwritten signature]*

## 6.5 Notas Explicativas

As notas que a seguir se transcrevem seguem a numeração sequencial prevista no ANEXO (modelo geral). Os números não incluídos devem-se ao facto de não serem aplicáveis ou de a sua inclusão não ser relevante para a leitura das demonstrações financeiras.

*Handwritten signatures and notes:*  
L. F. Costa  
B. Costa  
July.  
[Signature]  
[Signature]

### **1 – IDENTIFICAÇÃO DA ENTIDADE**

A Santa Casa da Misericórdia de Trancoso (“Instituição”) tem a sua sede na Avenida Comendador Costa Lima, Nº14 em Trancoso.

É uma Instituição Particular de Solidariedade Social sendo a sua atividade desenvolvida no âmbito do apoio social.

### **2 – REFERENCIAL CONTABILÍSTICO DE PREPARAÇÃO DAS DEMONSTRAÇÕES FINANCEIRAS E TRANSIÇÃO SNC**

2.1. Em 2020 as Demonstrações Financeiras foram elaboradas no pressuposto da continuidade das operações a partir dos livros e registos contabilísticos da Entidade e de acordo com a Norma Contabilística e de Relato Financeiro para as Entidades do Sector Não Lucrativo (NCRF-ESNL) aprovado pelo Decreto-Lei nº36-A/2011 de 9 de Março. No Anexo II do referido Decreto é referido que o Sistema de Normalização Contabilística para Entidades do Sector Não Lucrativo é composto por:

- Bases para Apresentação das Demonstrações Financeiras (BADF);
- Modelos de Demonstrações Financeiras (MDF) – Portaria nº2020/2015, de 24 de Julho;
- Código de Contas (CC) – Portaria nº215/2015, de 23 de Julho;
- NCRF-ESNL – Aviso 82592/2015, de 29 de Julho;
- Normas Interpretativas (NI).



*Handwritten notes and signatures:*  
A. Reis  
B. Reis  
Jul  
[Signature]  
[Signature]

### 3 – PRINCIPAIS POLÍTICAS CONTABILÍSTICAS

As principais políticas contabilísticas adotadas na preparação das demonstrações financeiras enquadram-se no previsto nas Normas Contabilísticas e de Relato Financeiro (NCRF).

#### 3.1 BASES DE MENSURAÇÃO USADAS NA PREPARAÇÃO DAS DEMONSTRAÇÕES FINANCEIRAS

As demonstrações financeiras foram preparadas segundo o princípio do custo histórico. As demonstrações financeiras são apresentadas em Euros (moeda funcional).

#### 3.2 POLÍTICAS CONTABILÍSTICAS RELEVANTES

As principais políticas contabilísticas utilizadas pela Instituição são as seguintes:

##### ESPECIALIZAÇÃO DE EXERCÍCIOS E RÉDITO

A Instituição adota o princípio contabilístico da especialização de exercícios em relação à generalidade das rubricas das demonstrações financeiras. Assim, os gastos e rendimentos são registados à medida que são gerados, independentemente do momento do seu pagamento ou recebimento.

As prestações de serviços e vendas são reconhecidas como rendimento à medida que as mesmas vão acontecendo.

##### ATIVOS FIXOS INTANGÍVEIS

Os ativos intangíveis encontram-se registados ao custo de aquisição, deduzido das amortizações e das perdas por imparidade acumuladas. Os ativos intangíveis apenas são reconhecidos se for provável que benefícios económicos futuros atribuíveis ao ativo fluam para a Entidade, sejam controláveis e o seu custo possa ser valorizado com fiabilidade.

Os ativos sem vida útil definida não estão sujeitos a amortização, mas são objeto de testes de imparidade anuais.

As amortizações de um ativo intangível com vida útil finita são calculadas, após a data de início de utilização, de acordo com o modelo de consumo dos benefícios

económicos. Quando o referido modelo não puder ser determinado, após o início de utilização dos bens, utiliza-se o método das quotas constantes em conformidade com os normativos fiscais definidos para os ativos em causa.

#### ATIVOS FIXOS TANGÍVEIS

Os ativos fixos tangíveis utilizados pela Instituição para o desenvolvimento da sua atividade são contabilisticamente relevados pelo custo de aquisição (incluindo custos diretamente atribuíveis) deduzido das depreciações acumuladas (não tendo havido perdas por imparidade acumuladas).

As depreciações são calculadas sobre o valor de custo dos ativos fixos tangíveis, pelo método das quotas constantes com base nas taxas máximas permitidas pela legislação fiscal.

As despesas correntes com reparação e manutenção do ativo fixo tangível são consideradas como custo do exercício em que ocorrem. As beneficiações de montante significativo que aumentem o período estimado de utilização dos respetivos bens, são capitalizadas e depreciadas de acordo com a vida útil remanescente dos correspondentes bens.

#### INVESTIMENTOS FINANCEIROS

Os investimentos Financeiros representativos de partes de capital encontram-se registados ao custo de aquisição.

#### INSTRUMENTOS FINANCEIROS

DÍVIDAS DE TERCEIROS – as dívidas de terceiros são registadas pelo seu valor nominal deduzido de eventuais perdas por imparidade para que as mesmas reflectam o seu valor realizável líquido (calculadas em função dos prazos dos saldos de clientes em situação de mora, clientes em situação de contencioso e clientes com processos de recuperação judicial ou falências - artigo 36.º CIRC). Estes montantes não são descontados por não se considerar material o efeito da sua atualização financeira.

*Handwritten signatures and initials:*  
- Top: A large signature, possibly "Bren".  
- Middle: "Gje".  
- Below: "Julg".  
- Further down: A signature that looks like "A".  
- Bottom: A signature that looks like "J".

EMPRÉSTIMOS – os empréstimos são registados no passivo pelo seu valor nominal. Os encargos financeiros são registados de acordo com o juro debitado pelas instituições financeiras e contabilizados na demonstração dos resultados do exercício de acordo com o princípio da especialização, não sendo capitalizados.

CAIXA E DEPÓSITOS BANCÁRIOS – os montantes incluídos nesta rubrica correspondem aos valores de caixa, depósitos bancários, depósitos a prazo e outras aplicações financeiras, vencíveis a menos de 3 meses, e que possam ser imediatamente mobilizáveis com risco insignificante de alteração de valor.

### IMPOSTOS

De acordo com a legislação em vigor, as declarações fiscais estão sujeitas a revisão e correção por parte das autoridades fiscais dentro dos quatro anos subsequentes, contados a partir do exercício a que respeitam. Consequentemente, as declarações fiscais dos exercícios de 2017 a 2020 poderão ainda ser sujeitas a revisão, e daí resultarem correções aos impostos correntes e diferidos que poderão afetar os resultados e/ou capitais próprios da Instituição.

## 4 – FLUXOS DE CAIXA

### DESAGREGAÇÃO CAIXA E DEPÓSITOS BANCÁRIOS:

| <u>Descrição</u>           | <u>Saldo Inicial</u> | <u>Débitos</u>   | <u>Créditos</u>  | <u>Saldo Final</u> |
|----------------------------|----------------------|------------------|------------------|--------------------|
| Caixa                      | 5 215                | 2 829 640        | 2 824 915        | 9 940              |
| Depósitos à Ordem          | 290 589              | 5 054 753        | 4 405 426        | 939 916            |
| Outros Depósitos Bancários |                      |                  |                  |                    |
| <b>Total</b>               | <b>295 804</b>       | <b>7 884 393</b> | <b>7 230 341</b> | <b>949 856</b>     |

*Handwritten signatures and initials:*  
 J. Elias  
 B. V. ...  
 M. G. ...

## 5 – ATIVOS FIXOS TANGÍVEIS

No ano de 2020 procedeu-se à alienação de dois Imóveis:

- Prédio Urbano, na Damaia (adquirido pela Instituição em 1958)
- Rua Elias Garcia, Nº131 em Queluz (doado por Manuel Martins, com reserva de usufruto para o doador)

O movimento nas rubricas de ativos fixos tangíveis foi o seguinte:

| Descrição                      | 2019                |                                       |                  |
|--------------------------------|---------------------|---------------------------------------|------------------|
|                                | Quantia Escriturada | Depreciações e Imparidades acumuladas | Quantia bruta    |
| Terrenos e Recursos naturais   | 84 473              | 2 715                                 | 81 758           |
| Edifícios e Outras Construções | 8 009 752           | 1 760 539                             | 6 249 213        |
| Equipamento Básico             | 504 420             | 684 859                               | ( 180 439 )      |
| Equipamento Transporte         | 203 454             | 224 288                               | ( 20 833 )       |
| Equipamento Administrativo     | 610 690             | 534 951                               | 75 739           |
| Outros Ativos Fixos Tangíveis  | 168 691             | 58 923                                | 109 708          |
| Investimentos em curso         | 8 910               |                                       | 8 910            |
| <b>Total</b>                   | <b>9 587 616</b>    | <b>3 263 558,97</b>                   | <b>6 324 057</b> |

| Descrição                      | Quantia escriturada inicial | 2020          |                   |                    |                |          | Quantia Escriturada final |
|--------------------------------|-----------------------------|---------------|-------------------|--------------------|----------------|----------|---------------------------|
|                                |                             | Adições       | Alienações        | Amort do exercício | Transferências | Abates   |                           |
| Terrenos e Recursos Naturais   | 81 758                      |               |                   |                    |                |          | 81 758                    |
| Edifícios e Outras Construções | 6 249 219                   |               | 394 832           | 7 861              | (+) 74 191     |          | 5 772 929                 |
| Equipamento Básico             | ( 180 439 )                 | 9 503         |                   | 8 157              | (-) 226 868    |          | 47 775                    |
| Equipamento Transporte         | ( 20 833 )                  | 20 275        |                   | 2 824              | (-) 20 833     |          | 17 451,61                 |
| Equipamento Administrativo     | 75 739                      |               |                   | 802                | (+) 74 672     |          | 265,18                    |
| Outros Ativos Fixos Tangíveis  | 109 708                     | 1 617         |                   | 2 054              | (+) 98 838     |          | 10 433                    |
| Investimentos em curso         | 8 910                       | 3 847         |                   |                    |                |          | 12 757                    |
| <b>Total</b>                   | <b>6 324 057</b>            | <b>35 242</b> | <b>394 831,64</b> | <b>21 696,6</b>    | <b>0</b>       | <b>0</b> | <b>5 942 771</b>          |

**Nota:** Os valores apresentados a negativo no início do exercício de 2020 referem-se a depreciações contabilizadas na subrubrica errada em anos anteriores, corrigida na abertura deste exercício. Como se pode verificar pelo mapa estas transferências são inócuas entre si.

## 6 – CUSTOS DOS EMPRESTIMOS OBTIDOS

### 11.1. POLÍTICA CONTABILÍSTICA ADOPTADA NOS CUSTOS DOS EMPRÉSTIMOS OBTIDOS:

Os custos de empréstimos estão a ser reconhecidos como um gasto no período em que são incorridos, não estando a ser capitalizados.

| <u>Descrição</u>             | <u>Valor Período</u> | <u>Valor Período anterior</u> |
|------------------------------|----------------------|-------------------------------|
| Juros e Gastos similares sup | 7 791                | 13 412                        |
| <b>Total</b>                 | <b>7 791</b>         | <b>13 412</b>                 |

## 7 - IMPARIDADE DE ATIVOS

Quantia de perda por imparidade reconhecida para cada uma das classes de ativos financeiros:

| <u>Classe de ativos</u> | <u>Reforço</u> | <u>Reversão</u> | <u>Quantia escriturada</u> |
|-------------------------|----------------|-----------------|----------------------------|
| Clientes                | 407            | 78              | 232 348                    |
| <b>Total</b>            | <b>407</b>     | <b>78</b>       | <b>232 348</b>             |

Periodicamente, a Instituição efetua uma análise coletiva do risco de incobrabilidade das dívidas de clientes registadas em balanço, de modo a identificar e quantificar as perdas por imparidade a registar em perdas por imparidade em dívidas a receber de clientes, em conformidade com a NCRF 12.

## 8 – INVENTÁRIOS

O Custo das existências vendidas e consumidas nos exercícios findos em 31 de Dezembro 2020 e 2019 foi apurado como se segue:

| Existências          | Período Anterior |                 |                    | Período Atual |                 |               |
|----------------------|------------------|-----------------|--------------------|---------------|-----------------|---------------|
|                      | Mercadorias      | Matérias Primas | Total Per Anterior | Mercadorias   | Matérias Primas | Total Período |
| Existências Iniciais | 110 991          | 8 760           | 119 752            | 127 261       | 7 710           | 134 971       |
| Compras              | 1 901 049        | 162 036         | 2 063 084          | 1 750 169     | 160 375         | 1 910 544     |
| Regularizações       | 0                | 0               | 0                  | 0             | 0               | 0             |
| Existências Finais   | 127 261          | 7 710           | 134 971            | 108 362       | 9 179           | 117 541       |
| CMVMC                | 1 884 779        | 163 086         | 2 047 865          | 1 769 068     | 158 906         | 1 927 974     |

## 9 - RENDIMENTOS E GASTOS

A repartição do valor líquido das vendas, serviços prestados e juros foi a seguinte em 2020 e 2019:

| Descrição                 | Valor período | Valor período anterior |
|---------------------------|---------------|------------------------|
| Rendimentos Suplementares | 2 043 896     | 2 134 241              |
| Prestações de Serviços    | 1 104 030     | 1 121 309              |
| Juros                     | 164           | 169                    |
| Total                     | 3 148 090     | 3 255 720              |

*Handwritten signatures and initials:*  
 M. dos  
 G. V. P.  
 J. G.  
 C. I.  
 J. G.  
 J. G.

A repartição do valor de outros rendimentos foi a seguinte em 2020 e 2019:

| <u>Outros rendimentos</u>            | <u>Período</u> | <u>Período anterior</u> |
|--------------------------------------|----------------|-------------------------|
| Descontos P/P                        | 2 238          | 7 228                   |
| Aluguer de equipamentos              | 561            | 574                     |
| Alienações                           | 498 673        | 0                       |
| Rendas                               | 139 358        | 150 409                 |
| Imputação subsídios                  | 0              | 50 687                  |
| Reembolso Fraldas                    | 29 889         | 32 472                  |
| Reembolso de suplementos alimentares | 765            |                         |
| Comparticipação Oxigénio             | 2 230          |                         |
| Donativos                            | 5 184          | 5 627                   |
| Outros                               | 12511          | 1 869                   |
| Correcções de períodos anteriores    | 6 490          |                         |
| <b>Total</b>                         | <b>697 899</b> | <b>248 866</b>          |

A repartição do valor de gastos em FSE foi a seguinte em 2020 e 2019:

| <u>FSE</u>              | <u>Período</u> | <u>Período anterior</u> |
|-------------------------|----------------|-------------------------|
| Serviços especializados | 107 650        | 101 284                 |
| Materiais               | 13 209         | 6 591                   |
| Energia e fluidos       | 144 664        | 138 003                 |
| Deslocações             | 0              | 3                       |
| Serviços diversos       | 88 736         | 64 972                  |
| <b>Total</b>            | <b>354 259</b> | <b>310 854</b>          |

## **10 – PROVISÕES, PASSIVOS CONTINGENTES E ATIVOS CONTINGENTES**

Correu termos no Tribunal Judicial da Comarca da Guarda – processo 213/19.1T8GRD em que são autores Maria Helena Pinto Pereira Castro Beirão e Centro Social Paroquial de Vila Franca das Naves, IPSS e Ré Santa Casa da Misericórdia de Trancoso.

Sumariamente, o processo tem a ver com o destino testamentário dos bens da herança por falecimento de Carmen Augusta Rios Domingues.

*Handwritten signatures and initials in the top right corner.*

O conjunto de bens é constituído por diversos imóveis com o VPT – Valor Patrimonial Tributário de 1.271.450,29 euros foram assumidos pela Santa Casa da Misericórdia de Trancoso, que procedeu ao competente averbamento no registo predial e por outros ativos financeiros.

Na petição dos autores era requerida que a entidade beneficiária da herança fosse outra entidade.

O douto Tribunal da Guarda em 06 de Outubro de 2020 decidiu pelo indeferimento da petição, reconhecendo que o produto da herança reverta a favor da Santa Casa da Misericórdia de Trancoso a qual deverá diligenciar na sua consignação e afetação a uma entidade autónoma a criar “Instituição de Assistência Rios Domingos”.

## **11 – SUBSÍDIOS DO GOVERNO E APOIOS DO GOVERNO**

### **23.1 POLÍTICA CONTABILÍSTICA**

Os valores de subsídios ao investimento atribuídos a fundo perdido estão refletidos na conta de fundos “Outras variações de fundos”. Vão sendo transferidos anualmente para uma conta de resultados na proporção das amortizações praticadas no período.

| <u>Descrição</u>       | <u>Valor Período</u> | <u>Valor Período Anterior</u> |
|------------------------|----------------------|-------------------------------|
| Subsídios à exploração | 1 209 848            | 1 133 392                     |
| <b>Total</b>           | <b>1 209 848</b>     | <b>1 133 392</b>              |

As participações do Centro Regional de Segurança Social e outras entidades do Estado estão relacionadas com os vários serviços prestados à comunidade pela Instituição, e são definidos de acordo com o número de Utentes dos serviços participados por esta entidade.



## 12. ACONTECIMENTOS APÓS A DATA DO BALANÇO

Não são conhecidos à data quaisquer eventos subjacentes, com impacto significativo nas Demonstrações Financeiras de 31 de Dezembro de 2020.

Após o encerramento do período, e até à elaboração do presente anexo, não se registaram outros factos susceptíveis de modificar a situação relevada nas contas.

As demonstrações financeiras para o período findo em 31 de Dezembro de 2020, foram aprovadas pela Direcção, em reunião realizada no dia 14 de Junho de 2021.

## 13. IMPOSTOS E CONTRIBUIÇÕES

Em 31 de dezembro de 2020 as contas de impostos refletiam os seguintes valores, comparativamente ao período homólogo do ano anterior:

|   | Período |         | Período Anterior |         |
|---|---------|---------|------------------|---------|
|   | Débito  | Crédito | Débito           | Crédito |
| Imposto sobre o rendimento              |         |         |                  |         |
| Retenção de impostos sobre rendimentos  |         | 10 832  |                  | 7 220   |
| Imposto sobre valor acrescentado        | 1 912   | 17 560  | 6 082            | 26 906  |
| Contribuições para a Segurança Social   |         | 44 341  |                  | 35 965  |
| Contribuições Segurança Social Processo |         | 36 223  |                  | 45 057  |
|   | 1 912   | 108 956 | 6 082            | 115 148 |

## 14 – INSTRUMENTOS FINANCEIROS

*Handwritten signatures and initials:*  
A. Reis  
G. Silva  
C. A.  
M. G.  
A.

### CATEGORIAS DE ATIVOS E PASSIVOS FINANCEIROS MENSURADOS AO CUSTO:

|   | <b>Mensurado ao custo</b> |
|---|---------------------------|
| <b>Ativos financeiros Correntes</b>       | <b>1 276 102</b>          |
| Créditos a receber                        | 319 745                   |
| Estado e outros entes públicos            | 1 912                     |
| Outros ativos correntes                   | 4 589                     |
| Caixa e depósitos bancários               | 949 856                   |
| <b>Passivos Financeiros Correntes</b>     | <b>3 631 673</b>          |
| Fornecedores                              | 511 050                   |
| Estado e outros entes públicos            | 81 567                    |
| Financiamentos obtidos                    | 77 600                    |
| Outros passivos correntes                 | 2 961 456                 |
| <b>Passivos Financeiros não Correntes</b> | <b>170 908</b>            |
| Estado e outros entes públicos            | 27 388                    |
| Financiamentos obtidos                    | 135 801                   |
| Outras dívidas a pagar                    | 0                         |

A Instituição prestou como garantia ao financiamento obtido no Millennium bcp, o imóvel onde se encontra a funcionar o Lar Residencial.

### FUNDO SOCIAL:

A Santa Casa de Trancoso não tem capital estatutário.

A conta de resultados transitados foi movimentado pelas transferências do Resultado líquido do ano anterior e outras correcções.

## 15 – BENEFÍCIOS DOS EMPREGADOS

O pessoal ao serviço da empresa e o número de horas trabalhadas foi o seguinte:

|                                   | Período<br>Nº Médio Pessoas | Período Anterior<br>Nº Médio Pessoas |
|-----------------------------------|-----------------------------|--------------------------------------|
| Pessoas ao serviço da Instituição |                             |                                      |
| Remuneradas                       | 158                         | 153                                  |
| Tipo de horário                   |                             |                                      |
| Tempo completo                    | 158                         | 153                                  |
| Pessoas por sexo                  |                             |                                      |
| Masculino                         | 12                          | 12                                   |
| Feminino                          | 146                         | 153                                  |

Registaram-se os seguintes gastos com o pessoal:

| Descrição                        | 2020             | 2019             |
|----------------------------------|------------------|------------------|
| Remunerações                     | 1 629 210        | 1 542 142        |
| Encargos sobre remunerações      | 327 209          | 309 035          |
| Seguros de acidentes de trabalho | 13 459           | 12 687           |
| Outros gastos com pessoal        | 4 123            | 3 120            |
| <b>Total</b>                     | <b>1 974 001</b> | <b>1 866 984</b> |

## 16 – OUTRAS INFORMAÇÕES

Credores Por Acréscimos de Gastos e Deferimentos

Respeita a encargos com férias de 2020 a pagar durante 2021 (valores vencidos á data do balanço).

### INFORMAÇÕES ADICIONAIS

O Processo Especial de Revitalização (PER) com o nº114/13.7BTCS, requerido em 20 setembro de 2013, foi aprovado, tendo sido homologado em 2014. Terminou em abril

*Handwritten notes and signatures:*  
Bilias  
Bilias  
Mig  
[Signature]

de 2016 o prazo de carência homologado em sede de PER, iniciando-se a partir daí os respetivos pagamentos por um período de cinco anos.

A Instituição apresenta a situação regularizada perante as Finanças.

A Instituição não tem a sua situação regularizada perante a Segurança social estando a cumprir o acordo de regularização de dívida conforme plano aprovado no âmbito do PER.

## 6.6 Análise ao Balanço

Analisando o balanço por rúbrica, temos:

### - Ativos fixos tangíveis

Comparativamente a 2019, houve uma diminuição do valor dos ativos derivado da alienação do prédio da Damaia e o prédio de Queluz Nº131, e das depreciações anuais dos bens de acordo com o preceituado do decreto lei 25/2009.

### - Inventários

É de notar um ligeiro decréscimo no ano de 2020 face a 2019 em virtude de um maior controle sobre os mesmos.

### -Créditos a receber

Houve um decréscimo significativo, o que neste caso é sinal positivo, isto porque conseguimos recuperar créditos (dividas de clientes) o que fez com que houvesse um encaixe financeiro de 146 mil euros.

### -Estados e outros entes públicos

A rúbrica de Estado e Outros devedores no Ativo sofreu uma redução derivada da antecipação do pedido de restituição do IVA referente aos bens alimentares.

No passivo não corrente encontra-se o valor a pagar ao Estado a mais de 12 meses relativos aos planos prestacionais solicitados à Segurança Social em 2014 e que terminarão em 2025.

#### **-Diferimentos**

São gastos a reconhecer que dizem respeito a 2021

#### **-Outros ativos**

Mantem-se o valor residual de anos anteriores, provenientes dos instrumentos financeiros na qual se registou um aumento no justo valor de 1.150€

#### **-Caixa e depósitos bancários**

Em 2020 o valor é bem mais significativo face ao valor registado em 2019, a diferença positiva de 654 mil euros, provém dos valores recuperados na rubrica “créditos a receber” e do acréscimo de outros rendimentos, tais como, as alienações dos prédios da Damaia e de Queluz

#### **-Reservas**


Os valores mantêm-se os mesmos relativamente a 2019, estes são constituídos pelas imposições legais aquando da imputação do resultado líquido obtido no período.

#### **-Resultados transitados**

A Variação nesta rubrica deriva da aplicação dos Resultados Líquidos do Exercício de 2019 aprovados na Assembleia Geral de 16-12-2020 e da realização do excedente de reavaliação em face da alienação de imóveis associados.

#### **-Excedentes de Revalorização**

O decréscimo desta rubrica deve-se ao desreconhecimento de 300.000€ de revalorização efectuada em 2009 ao prédio da Damaia devido à alienação do mesmo, pela sua realização através da venda.



**-Financiamentos**

Esta rúbrica foi reduzida pelo pagamento atempado de todas as prestações do exercício de 2020 do empréstimo efectuado no Millennium BCP em 28-09-2006.

**-Outros passivos correntes**

Esta rúbrica inclui 2.961 milhões de euros de dívida do PER que será liquidada no ano 2021.

**-Resultado líquido**

No que concerne ao resultado líquido referente ao ano 2020, foi positivo em 343.000 euros (trezentos e quarenta e três mil euros).

Cabe ainda referir que a instituição, SCMT, à semelhança de todas as outras instituições nacionais beneficiou de apoios financeiros extraordinários (Município, IEFP e do Estado) para colmatar as dificuldades das despesas acrescidas pela pandemia SARS - COV 19.

Assim sendo, salientamos o facto de sem a alienação dos bens já referidos e das ajudas extra auferidas a Instituição iria obter um resultado líquido muito menor, impõe-se assim uma contínua e assertiva gestão.

**Nota Final**

Em termos de conclusão, a Mesa Administrativa continua atenta ao desenrolar dos problemas sociais que afetam a nossa comunidade, seja em termos locais, regionais ou nacional. Perante estes a acomodação e passividade são termos que continuam abolidos nas reuniões de trabalho. Acreditamos num futuro que fará justiça a todos que acreditam num mundo melhor, ou seja, onde existe maior justiça social e um maior equilíbrio socioeconómico.

Cabe a cada um de nós inculcar o espírito e valores de entrega, de perseverança e intervenção social, atuando de e para uma sociedade solidária, fugindo, assim, ao imediatismo e individualismo muito patente na sociedade actual.

Finalmente, a Mesa Administrativa agradece e expressa o seu reconhecimento por toda a colaboração, aos Representantes do Centro Distrital de Solidariedade e Segurança Social, à União das Misericórdias Portuguesas, ao Instituto de Emprego e Formação Profissional, à camara municipal de Trancoso, aos órgãos sociais, parceiros institucionais, bem como aos Colaboradores que, de uma forma muito profissional, aplicam no seu dia-a-dia todo o seu empenho e carinho a todos os que usufruem dos nossos serviços.

Deixamos, deste modo, uma palavra de agradecimento a todos os que colaboram nesta Causa, desejando que mantenham e difundam a Esperança em todos aqueles que a nossa acção toca.

*Reis*  
*B. Reis*  
*Q. Reis*  
*M. Reis*  
*A. Reis*  
*A. Reis*

Trancoso, 14 de Junho de 2021

**A DIREÇÃO**  
*[Signature]*  
**CONTADEIRO**  
*[Signature]*  
**O CONTABILISTA CERTIFICADO**  
*[Signature]*  
Ssabel Cristina G. Reis Silva  
**Campeão Regente**  
*[Signature]*  
Alexandre Sérgio Silva  
**Américo Cavalho Mendes**  
*[Signature]*  
João António Sousa Reis

## 7. Anexo: Quadros Demonstrativos das Demonstrações de Resultados Analíticos por Valências Sociais e Atividades Comerciais

### 7.1 Demonstração de Resultados por Valência

| Demonstração Resultados - Valores Globais | Resultados            |                       | Gastos                |                       | Resultados           |                      |
|---|-----------------------|-----------------------|-----------------------|-----------------------|----------------------|----------------------|
|   | 2020                  | 2019                  | 2020                  | 2019                  | 2020                 | 2019                 |
| CRECHE                                    | 251.586,46 €          | 254.564,15 €          | 247.755,75 €          | 277.088,32 €          | 3.830,71 €           | - 22.524,17 €        |
| JARDIM PRÉ-ESCOLAR                        | 193.821,05 €          | 159.166,19 €          | 246.054,75 €          | 205.867,15 €          | - 52.233,70 €        | - 46.700,96 €        |
| <b>INFANTÁRIO - TOTAL</b>                 | <b>445.407,51 €</b>   | <b>413.730,34 €</b>   | <b>493.810,50 €</b>   | <b>482.955,47 €</b>   | <b>- 48.402,99 €</b> | <b>- 69.225,13 €</b> |
| LARI - 3ª Idade                           | 683.201,52 €          | 617.771,90 €          | 556.526,88 €          | 545.800,56 €          | 126.674,64 €         | 71.971,34 €          |
| LARI II - Acamados                        | 168.918,69 €          | 154.527,72 €          | 122.686,32 €          | 101.829,53 €          | 46.232,37 €          | 52.698,19 €          |
| LARI II - Residencial                     | 598.701,11 €          | 530.307,95 €          | 630.717,12 €          | 564.091,26 €          | - 32.016,01 €        | - 33.783,31 €        |
| U.A.I                                     | 134.194,63 €          | 120.243,90 €          | 82.517,88 €           | 60.214,48 €           | 51.676,75 €          | 60.029,42 €          |
| <b>LARI II - TOTAL</b>                    | <b>981.814,43 €</b>   | <b>805.079,57 €</b>   | <b>835.924,32 €</b>   | <b>726.135,27 €</b>   | <b>65.893,11 €</b>   | <b>78.944,30 €</b>   |
| CENTRO DE DIA DE FRECHES                  | 33.238,86 €           | 28.321,25 €           | 24.992,39 €           | 44.890,54 €           | 8.246,47 €           | - 16.569,29 €        |
| CENTRO DE DIA RIO MOINHOS                 | 19.471,01 €           | 12.202,09 €           | 10.972,31 €           | 28.425,14 €           | 8.498,70 €           | - 16.223,05 €        |
| S.A.D. - TRANCOSO                         | 116.635,10 €          | 97.280,42 €           | 90.022,22 €           | 85.885,04 €           | 26.612,88 €          | 11.395,36 €          |
| S.A.D. ZABRO - DOMICILIOS                 | 87.867,80 €           | 72.205,46 €           | 52.306,28 €           | 32.378,13 €           | 35.561,52 €          | 39.227,33 €          |
| S.A.D. - TERRENHO                         | 4,19 €                | - €                   | - €                   | - €                   | 4,19 €               | - €                  |
| A.T.L                                     | 1.307,22 €            | 27.540,18 €           | 16.909,40 €           | 23.604,95 €           | - 15.602,18 €        | 3.936,23 €           |
| <b>LAR DA COGULA</b>                      | <b>295.992,24 €</b>   | <b>272.445,19 €</b>   | <b>314.108,39 €</b>   | <b>282.755,74 €</b>   | <b>- 18.116,15 €</b> | <b>- 10.310,55 €</b> |
| S.A.D. - COGULA                           | 47.218,70 €           | 33.804,66 €           | 23.600,11 €           | 20.680,78 €           | 23.618,59 €          | 13.123,88 €          |
| CENTRO DE DIA DE COGULA                   | 15.489,30 €           | 13.305,53 €           | 12.784,29 €           | 8.149,91 €            | 2.705,01 €           | 5.155,62 €           |
| <b>COGULA - TOTAL</b>                     | <b>358.700,24 €</b>   | <b>319.555,38 €</b>   | <b>350.492,79 €</b>   | <b>311.586,43 €</b>   | <b>8.207,45 €</b>    | <b>7.968,95 €</b>    |
| Igreja                                    | 775,76 €              | 1.527,37 €            | 1.326,27 €            | 3.363,43 €            | - 550,51 €           | - 2.436,06 €         |
| Caritinas Sociais                         | - €                   | 5.440,01 €            | - €                   | 2.979,94 €            | - €                  | 2.460,07 €           |
| <b>Totais</b>                             | <b>2.648.423,64 €</b> | <b>2.361.770,20 €</b> | <b>2.493.280,36 €</b> | <b>2.226.596,69 €</b> | <b>215.143,28 €</b>  | <b>135.173,51 €</b>  |
| <b>Variação</b>                           | <b>286.653,44 €</b>   |                       | <b>206.683,67 €</b>   |                       | <b>79.959,70 €</b>   |                      |
| <b>Variação%</b>                          | <b>12%</b>            |                       | <b>9%</b>             |                       | <b>5%</b>            |                      |

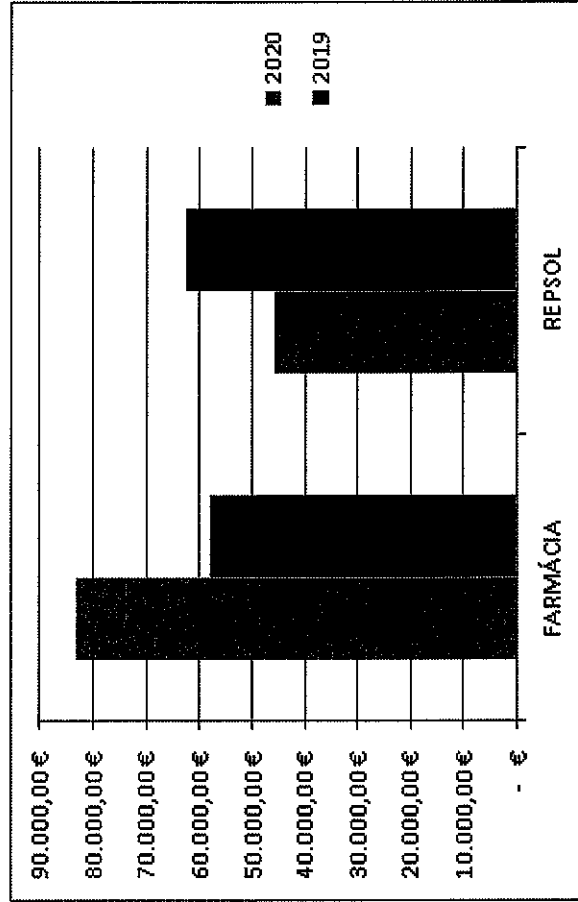
*[Handwritten signatures and initials]*



7.2 Demonstração de Resultados das Atividades Comerciais

| DR. - Atividades Comerciais da SCMT 2020 | Resultado           |                     | Rendimentos           |                       | Gastos                |                       |
|--|---------------------|---------------------|-----------------------|-----------------------|-----------------------|-----------------------|
|  | 2020                | 2019                | 2020                  | 2019                  | 2020                  | 2019                  |
| FARMÁCIA                                 | 83.074,86 €         | 57.844,88 €         | 669.921,80 €          | 597.374,69 €          | 586.846,94 €          | 539.529,81 €          |
| REPSOL                                   | 45.595,88 €         | 62.672,17 €         | 1.438.641,68 €        | 1.634.295,57 €        | 1.393.045,80 €        | 1.570.709,63 €        |
| <b>TOTAIS</b>                            | <b>128.670,74 €</b> | <b>120.517,05 €</b> | <b>2.108.563,48 €</b> | <b>2.231.670,26 €</b> | <b>1.979.892,74 €</b> | <b>2.110.239,44 €</b> |

**Resultados: Área Comercial**




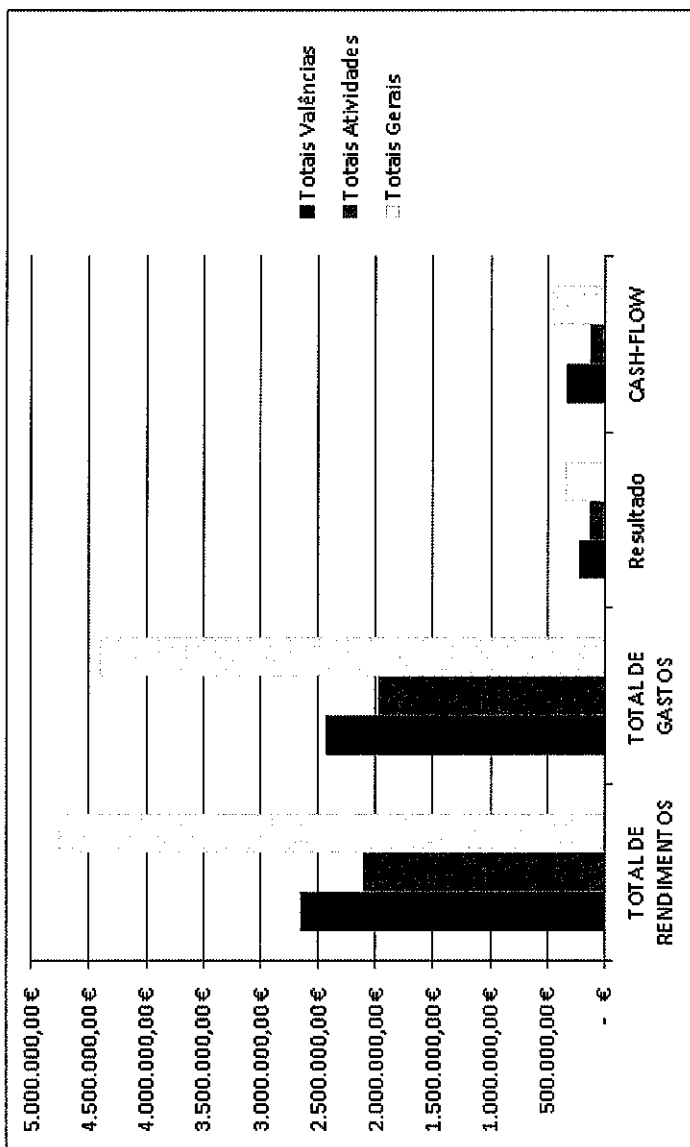
*Handwritten signatures and initials:*  
 - Top right: Large signature, possibly "Bueno".  
 - Middle right: Signature "J. Miguel".  
 - Bottom right: Signature "Ante".

### 7.3 Desempenho integrado das valências com as actividades comerciais

#### Desempenho Integrado da SCMI

| DR Totais                         | Totais Valências |                | Totais Actividades |                | Totais Gerais  |                |
|-----------------------------------|------------------|----------------|--------------------|----------------|----------------|----------------|
|                                   | 2020             | 2019           | 2020               | 2019           | 2020           | 2019           |
|                                   | % Re             | % Ri           | % Re               | % Ri           | % Re           | % Ri           |
| <b>TOTAL DE RENDIMENTOS</b>       |                  |                |                    |                |                |                |
| Varição 2020 vs 2019 (%)          | 10,1%            |                | -5,5%              |                | 2,6%           |                |
| Vendas e Prestações de Serviços   | 1.096.832,72 €   | 1.112.852,48 € | 2.051.093,19 €     | 2.142.552,42 € | 3.147.925,91 € | 3.255.404,90 € |
| Varição 2020 vs 2019 (%)          | -1,4%            |                | -4,3%              |                | -3,3%          |                |
| Subsídios                         | 1.209.847,80 €   | 1.130.265,02 € | -                  | 3.127,46 €     | 1.209.847,80 € | 1.133.392,48 € |
| Varição 2020 vs 2019 (%)          | 7,0%             |                | -100%              |                | 6,7%           |                |
| Outros Rendimentos                | 341.743,12 €     | 163.044,80 €   | 57.470,29 €        | 85.990,38 €    | 399.213,41 €   | 249.035,18 €   |
| Varição 2020 vs 2019 (%)          | 109,6%           |                | -33,2%             |                | 60,3%          |                |
| <b>TOTAL DE GASTOS</b>            |                  |                |                    |                |                |                |
| Varição 2020 vs 2019 (%)          | 6,0%             |                | -6,2%              |                | 0,2%           |                |
| Compra de Mercadorias e IMP       | 154.180,67 €     | 163.077,20 €   | 1.773.793,63 €     | 1.884.788,06 € | 1.927.974,30 € | 2.047.865,26 € |
| Varição 2020 vs 2019 (%)          | -5,5%            |                | -5,9%              |                | -5,9%          |                |
| Fornecimentos e Serviços Externos | 314.826,69 €     | 270.210,27 €   | 39.431,91 €        | 40.643,96 €    | 354.258,60 €   | 310.854,23 €   |
| Varição 2020 vs 2019 (%)          | 16,5%            |                | -3,0%              |                | 14,0%          |                |
| Gastos com o Pessoal              | 1.815.201,06 €   | 1.706.559,75 € | 158.800,06 €       | 160.423,89 €   | 1.974.001,12 € | 1.866.983,64 € |
| Varição 2020 vs 2019 (%)          | 6,4%             |                | -1,0%              |                | 5,7%           |                |
| Outros Gastos                     | 149.071,94 €     | 154.865,01 €   | 7.867,14 €         | 25.297,90 €    | 156.939,08 €   | 180.162,31 €   |
| Varição 2020 vs 2019 (%)          | -3,7%            |                | -68,9%             |                | -12,9%         |                |
| <b>Resultado</b>                  |                  |                |                    |                |                |                |
| Varição 2020 vs 2019 (%)          | 93,0%            |                | 6,8%               |                | 48,2%          |                |
| Cash-Flow:                        |                  |                |                    |                |                |                |
| Depreciações                      | 112.768,13 €     | 112.467,35 €   | 2.433,43 €         | 15.744,40 €    | 115.201,56 €   | 128.211,75 €   |
| <b>CASH-FLOW</b>                  |                  |                |                    |                |                |                |
| Varição 2020 vs 2019 (%)          | 46,4%            |                | -3,8%              |                | 27,4%          |                |



*Handwritten signature*

*Handwritten signature*